


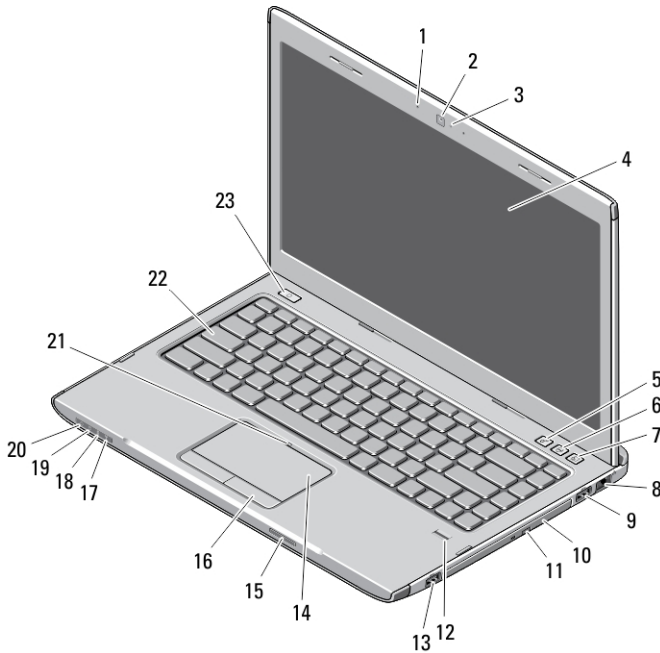
Dell Vostro 3460/3560

Asennus- ja ominaisuustiedot

Tietoja vaaroista

 **VAARA: VAARAT** kertovat tilanteista, joihin saattaa liittyä omaisuusvahinkojen, loukkaantumisen tai kuoleman vaara.

Vostro 3460 - Näkymä edestä ja takaa



Kuva 1. Näkymä edestä

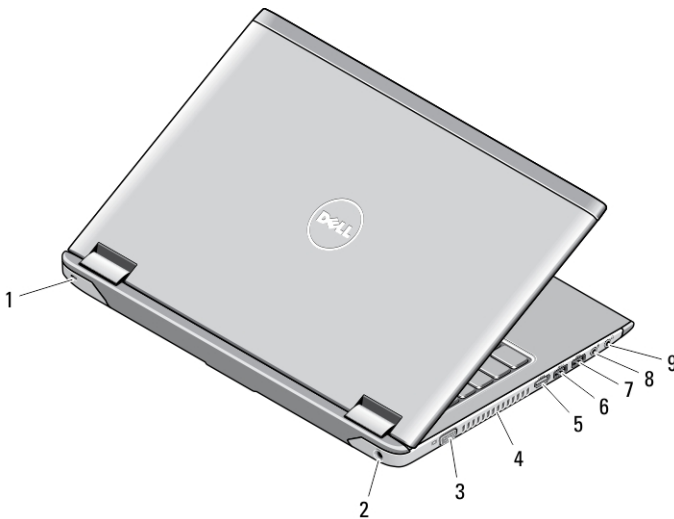
- | | |
|---------------------|---------------------------------|
| 1. mikrofoni | 4. näyttö |
| 2. kamera | 5. Windowsin siirrettävyykeskus |
| 3. kameran tilavalo | 6. Dell Support Center |



OJK58A00

Säädösten mukainen malli: P34G, P24F
Säädösten mukainen tyyppi:
P34G001, P24F001
2012 - 01

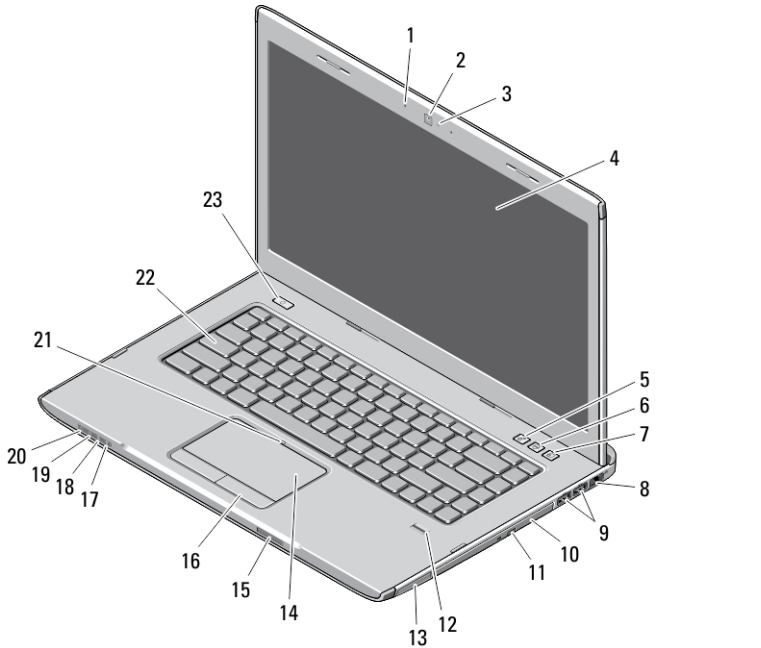
- | | |
|---|---|
| 7. Dell Instant Launch Manager | 17. langattoman yhteyden tilan merkkivalo |
| 8. verkkoliitin | 18. akun tilan merkkivalo |
| 9. USB 3.0 -liitin | 19. kiintolevyn tilan merkkivalo |
| 10. optinen asema | 20. virtatilan merkkivalo |
| 11. optisen aseman poistopainike | 21. kosketuslevy poissa käytöstä - merkkivalo |
| 12. sormenjäljenlukija | 22. näppäimistö |
| 13. USB 3.0 -liitin | 23. virtapainike |
| 14. kosketuslevy | |
| 15. Secure Digital (SD) -muistikortinlukija | |
| 16. kosketuslevyn painikkeet (2) | |



Kuva 2. Näkymä takaa

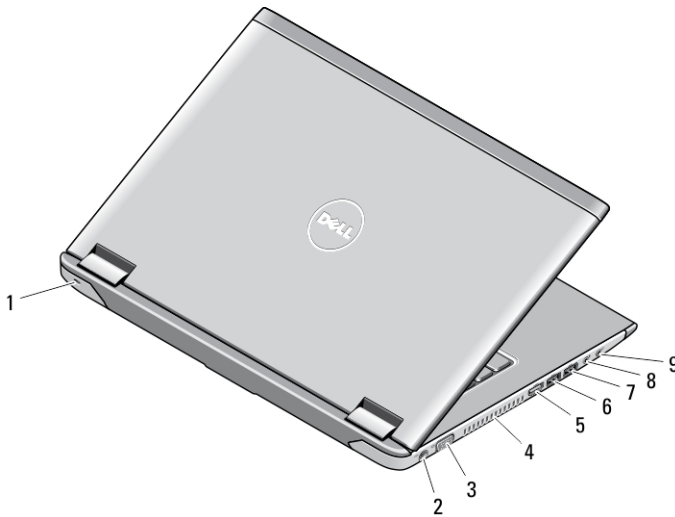
- | | |
|-------------------------|----------------------------------|
| 1. suojakaapelin paikka | 6. virrallinen USB 3.0 -liitäntä |
| 2. virtaliitin | 7. USB 3.0 -liitin |
| 3. VGA-liitin | 8. mikrofoniliitin |
| 4. tuuletusaukot | 9. kuulokeliitin |
| 5. HDMI-liitin | |

Vostro 3560 - Näkymä edestä ja takaa



Kuva 3. Näkymä edestä

- | | |
|-----------------------------------|--|
| 1. mikrofoni | 14. kosketuslevy |
| 2. kamera | 15. Secure Digital (SD) -muistikortinlukija |
| 3. kameran tilavalvo | 16. kosketuslevyn painikkeet (2) |
| 4. näyttö | 17. langattoman yhteyden tilan merkkivalo |
| 5. Windowsin siirrettävyysskeskus | 18. akun tilan merkkivalo |
| 6. Dell Support Center | 19. kiintolevyn tilan merkkivalo |
| 7. Dell Instant Launch Manager | 20. virtatilan merkkivalo |
| 8. verkkoliitin | 21. kosketuslevy poissa käytöstä -merkkivalo |
| 9. USB 3.0 -liittimet (2) | 22. näppäimistö |
| 10. optinen asema | 23. virtapainike |
| 11. optisen aseman poistopainike | |
| 12. sormenjäljenlukija | |
| 13. ExpressCard-paikka | |



Kuva 4. Näkymä takaa

- | | |
|-------------------------|----------------------------------|
| 1. suojakaapelin paikka | 6. virtallinen USB 3.0 -liitäntä |
| 2. virtaliitin | 7. USB 3.0 -liitin |
| 3. VGA-liitin | 8. mikrofoniliitin |
| 4. tuuletusaukot | 9. kuulokeliitin |
| 5. HDMI-liitin | |

Pika-asennus



VAARA: Lue tietokoneen mukana tulleet turvallisuustiedot ennen tämän luvun toimien aloittamista. Muita parhaita menettelytapoja luetaan sivulla www.dell.com/regulatory_compliance.



VAARA: Verkkoalaite sopii erilaisiin pistorasioihin ympäri maailmaa. Virtaliittimet ja jatkojohdot kuitenkin vaihtelevat eri maissa. Yhteensopimattoman johdon käyttö ja johdon kiinnittäminen jatkojohtoon tai pistorasiaan huonosti voi aiheuttaa tulipalon tai vioittaa laitteita.

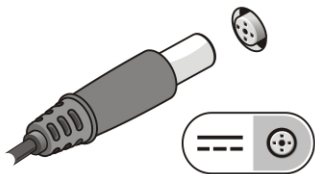


VAROITUS: Kun irrotat virtajohdon tietokoneesta, vedä liittimestä eikä johdosta, ja vedä kovaa mutta varoen, jotta johto ei vahingoitu. Kun kiedot verkkolaitteen johtoa, varmista että seuraat verkkolaitteen liittimen kulmaa, jotta johto ei vioitu.



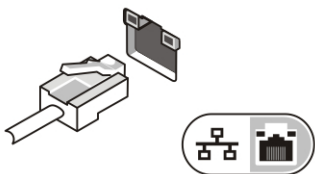
HUOMAUTUS: Jotkin laitteet eivät ehkä sisälly toimitukseen, jos et ole tilannut niitä.

1. Kytke verkkolaite tietokoneen verkkolaiteliittimeen ja pistorasiaan.



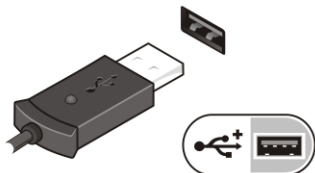
Kuva 5. Verkkolaite

2. Kytke verkkokaapeli (valinnainen).



Kuva 6. Verkkoiliitin

3. Kytke USB-laitteet, kuten hiiri ja näppäimistö (valinnainen).



Kuva 7. USB-liitin

4. Avaa tietokoneen näyttö ja käynnistä tietokone painamalla virtapainiketta.



Kuva 8. Virtapainike



HUOMAUTUS: Tietokone on suositeltavaa kytkeä päälle ja sammuttaa ainakin kerran ennen korttien asentamista ja tietokoneen liittämistä telakointiasemaan tai muuhun ulkoiseen laitteeseen, kuten tulostimeen.

Tekniset tiedot



HUOMAUTUS: Tarjoukset vaihtelevat alueittain. Alla luetellaan ainoastaan ne tekniset tiedot, jotka laki vaatii lähetettäväksi tietokoneen mukana. Lisätietoja tietokoneen kokoonpanosta saat napsauttamalla **Käynnistä** → **Ohje ja tuki** ja valitsemalla haluamasi vaihtoehdon.

Virta

Verkkolaite

65 W ja 90 W



HUOMAUTUS: 65 W verkkolaite on saatavilla vain tietokoneisiin, joissa on integroitu näytönohjain.

Tulojännite

100-240 VAC

Nappiparisto

3 V:n CR2032-litiumnappiparisto

Fyysiset ominaisuudet

Vostro 3460

Korkeus

30,10 mm (1,18 tuumaa)

Leveys

345,50 mm (13,60 tuumaa)

Syvyys

244,00 mm (9,60 tuumaa)

Paino (akun ja optisen aseman kanssa)

2,36 kg (5,20 lb)

Vostro 3560

Korkeus

32,50 mm (1,27 tuumaa)

Leveys

375,00 mm (14,76 tuumaa)

Syvyys

259,00 mm (10,19 tuumaa)

Paino (akun ja optisen aseman kanssa)

2,61 kg (5,75 lb)

Käyttöympäristö

Käyttölämpötila:

0–35 °C (32–95 °F)

Information para NOM (únicamente para México)

Voltaje de alimentación	100 V CA – 240 V CA
Frecuencia	50 Hz – 60 Hz
Consumo eléctrico	1,50 A /1,60 A /1,70 A /2,50 A
Voltaje de salida	19,50 V de CC
Intensidad de salida	3,34 A /4,62 A

Lisätiedot ja resurssit

Tietokoneen mukana toimitetuissa turvallisuus- ja säännöstiedoissa ja säännöstenmukaisuussivustolla osoitteessa www.dell.com/regulatory_compliance on lisätietoja seuraavista aiheista:

- Parhaat turvallisuuskäytännöt
- Säädöstenmukaisuustodistus
- Ergonomia

Osoitteessa www.dell.com on lisätietoja seuraavista aiheista:

- Takuu
- Käyttöehdot (vain USA)
- Loppukäyttäjän lisenssisopimus

Lisätietoja tuotteesta on osoitteessa support.dell.com/manuals.

Tämän asiakirjan tiedot voivat muuttua ilman erillistä ilmoitusta.

© 2012 Dell Inc. Kaikki oikeudet pidätetään.

Tämän tekstin kaikenlainen kopioiminen ilman Dell Inc:n kirjallista lupaa on jyrkästi kielletty.

Tekstissä käytetyt tavamerkit: Dell™, DELL-logo, Dell Precision™, Precision ON™, ExpressCharge™, Latitude™, Latitude ON™, OptiPlex™, Vostro™ ja Wi-Fi Catcher™ ovat Dell Inc:n tavamerkkejä. Intel®, Pentium®, Xeon®, Core™, Atom™, Centrino® ja Celeron® ovat Intel Corporationin rekisteröityjä tavamerkkejä tai tavamerkkejä Yhdysvalloissa ja muissa maissa. AMD® on rekisteröity tavamerkki ja AMD Opteron™, AMD Phenom™, AMD Sempron™, AMD Athlon™, ATI Radeon™ ja ATI FirePro™ ovat Advanced Micro Devices, Inc:n tavamerkkejä. Microsoft®, Windows®, MS-DOS®, Windows Vista®, Windows Vista -käynnistystypainike ja Office Outlook® ovat Microsoft Corporationin tavamerkkejä tai rekisteröityjä tavamerkkejä Yhdysvalloissa ja/tai muissa maissa. Blu-ray Disc™ on Blu-ray Disc Associationin (BDA) omistama tavamerkki, jota käytetään lisenssin puitteissa levyissä ja soittimissa. Bluetooth®-sanamerkki on

rekisteröity tavaramerkki, jonka omistaa Bluetooth® SIG, Inc ja jota Dell Inc käyttää lisenssin puitteissa. Wi-Fi® on Wireless Ethernet Compatibility Alliance, Inc:n rekisteröity tavaramerkki.

Muut tässä julkaisussa käytettävät tavaramerkit ja tuotenimet viittaavat merkien ja nimien omistajiin tai tuotteisiin. Dell Inc. kieltää kaikki omistusoikeudet muihin kuin omiin tavara- ja tuotemerkeihinsä.